








Қысқа мерзімді сабақ жоспары

| | | | |
|--|--|---|--|
| САБАҚ: Қазақ тілі | | Мектеп: Лисаков қаласы «№3 орта мектебі» КММ | |
| Күні: | | Мұғалімнің аты-жөні: Тулебаева Д.Ж. | |
| Сынып: 6Т1 | | Қатысқан оқушылар саны: | Қатыспағандар: |
| Бөлім атауы | Астана – мәдениет пен өнер ордасы. Лексика | | |
| Сабақтың тақырыбы | Ел қуаты –елорда экономикасы. (Термин сөздер. Неологизмдер) | | |
| Осы сабақ арқылы жүзеге асатын оқу мақсаттары | 6.1.6.1 - коммуникативтік жағдаятқа сай ресми сөздер мен тіркестер, дайын тіркестер мен терминдерді орынды қолданып, диалогке қатысу, ойын анық жеткізу. | | |
| Бағалау критерийлері | Диалогке қатыса отырып ресми сөздер мен тіркестер, дайын тіркестер мен терминдерді орынды қолданып ойын анық жеткізе алады. | | |
| Сабақтың мақсаттары | <p>Барлық оқушылар орындай алады: ресми сөздер мен тіркестерді қолданады және неологизм мен термин сөздерді ажыратады.</p> <p>Оқушылардың көпшілігі орындай алады: диалог барысында өз ойын білдіріп, дайын тіркестер мен терминдерді орынды қолдана алады</p> <p>Кейбір оқушылар орындай алады: диалогқа қатысу барысында неологизм,термин сөздерді орынды қолданып, мәтін құрай алады.</p> | | |
| Ойлау деңгейі | Білу, түсіну, қолдану, жинақтау | | |
| Әдіс-тәсілдер | 7 модуль | | |
| Тілдік мақсаттар | <p>Лексикалық минимум</p> <p>Экономика дегеніміз қоғамның тиімді дамуына, ел мен жердің өркендеуіне жол ашатын, бағыт беретін ғылым. Экономиканы білмесек, мемлекетті дамыта алмаймыз. Экономикалық заңдарды меңгере алмасақ, пайдалы мен шығыншыл жолдарды айқындай алмаймыз.</p> <p>Қаржы, баға, ресурс, шикізат, бәсеке, табыс, тауар</p> <p>Сөйлеу мәдениетін жетілдіру үшін қолдануға ұсынылған тілдік оралымдар</p> <p>Менің ойымша, қорыта келе</p> | | |
| Құндылықтар | Отансүйгіштік, еңбексүйгіштік, елорда жетістіктерін мақтан ету | | |
| Пәнаралық байланыс | география | | |
| Алдыңғы білім | Экономика, Астана | | |
| Жоспар | | | |
| Жоспарланатын уақыт | Жоспар бойынша орындалуы тиіс іс-әрекеттер | | Дереккөздер |
| Сабақтың басы | <p>Ұйымдастыру кезеңі: Амандасу <i>Бүгінгі сабақтан не күтесің?</i></p> | | <p style="text-align: center; color: red;">Оқулық. 55-57-беттер.</p> <p style="text-align: center; color: red;">Bilimland.kz</p>  |
| 5 мин | <p>Үй жұмысын тексеру. 55-бет, 4-тапсырма. Сөйлемдердің ара жігін ажыратып, тыныс белгілерін қойып көшір. Өткен сабақта қандай ережелермен таныстық? Термин сөздер, неологизмдер деген не?</p> | | |
| 1 +3 минут <i>АКТ</i> | <p>Оқылым алды. Қызығушылықты ояту Шарты: «Дүниежүзіндегі әлеуметтік-экономикалық даму деңгейлері» бейнежазбасын тамашала, сұрақтарға жауап бер.</p> <ul style="list-style-type: none"> • <i>Бейнежазбадан не түсіндіңдер?</i> • <i>Экономикалық даму деңгейіне байланысты елдер неше топтарға бөлінеді: 3 (экономикасы дамыған, дамушы, артта қалған)</i> • <i>Қазақстан қай топқа енеді деп ойлайсыңдар?</i> • <i>Бүгінгі сабағымыз не жайында болмақ?</i> | | |

| | | | | | | | | | | | | | | | | | | | | | | | | | | |
|---|--|---|--------------------------|----------------|--------------------------|---|---|---|---|-------------|--|--|--------------------|--|--------------------|--|---------------------|--|-------------------|--|-------------|---|-------------------------------|------------------------------|---|---|
| <p>2 +3 минут</p> | <p>Сабақтың тақырыбы – «Ел қуаты – елорда экономикасы» Сабағымыздағы оқу мақсаты: коммуникативтік жағдаятқа сай ресми сөздер мен тіркестер, дайын тіркестер мен терминдерді орынды қолданып, диалогке қатысу, ойын анық жеткізу.</p> <ul style="list-style-type: none"> • <i>Сабақта қандай жұмыстар орындаймыз деп ойлайсыңдар?</i> <p>Топтық жұмыс ережесі.</p> <p>ТЖ «Миға шабуыл» Шарты: «ЭКОНОМИКА» атауына қатысты сөздерді іріктеп жапсыр, не себепті қатысы бар екенін айтып бер.</p> <p>Экономика атауы нені білдіреді?</p> | <p>Таныстырылым</p> <p>Кеспе қағаздар Түсіндірме сөздік</p> <p>Таныстырылым</p> | | | | | | | | | | | | | | | | | | | | | | | | |
| <p>Сабақтың ортасы (Білу, түсіну) 5+3 мин</p> <p>ЖЕСББ СТО</p> <p>ОҰБ</p> <p>3+3 минут</p> <p>ЖЕСББ</p> | <p>Оқылым ортасы. ЖЕ. Тапсырма. «Мәтінмен жұмыс» Шарты: Мәтінді түсініп оқы, қиын сөздердің мағыналарын ажырат. Сұрақтарға жауап бер.</p> <p style="text-align: center;">INSERT (түртіп алу)</p> <table border="1" data-bbox="432 925 1273 1032"> <tr> <td>Білемін</td> <td>Жаңалық</td> <td>Қарама - қайшы</td> <td>Түсінбедім/білгім келеді</td> </tr> <tr> <td>V</td> <td>+</td> <td>-</td> <td>?</td> </tr> </table> <p>Саралау: Түсіндірме сөздігі</p> <table border="1" data-bbox="432 1131 1233 1238"> <tr> <td style="text-align: center;">Дескриптор:</td> </tr> <tr> <td>Мәтінді түртіп алу тәсілі арқылы оқиды</td> </tr> <tr> <td>Мәтін мазмұны жайында өз ойымен бөліседі, қорытады</td> </tr> </table> <p><i>Мәтіннің мазмұны талқыланады. Мәтін түсінікті ме?</i> <i>ҚБ «Бағдаршам»</i></p> <p>Оқылымнан кейін. ЖЖ. Тапсырма. «Кесте» Шарты: Мәтін мазмұнына сүйене отырып, кестені толтыр.</p> <table border="1" data-bbox="432 1507 1273 1648"> <tr> <td>1. Негізгі ақпарат</td> <td></td> </tr> <tr> <td>2. Қосымша ақпарат</td> <td></td> </tr> <tr> <td>3. Стили, себебі...</td> <td></td> </tr> <tr> <td>4. Жалқы есімдер:</td> <td></td> </tr> </table> <table border="1" data-bbox="432 1682 1233 1823"> <tr> <td style="text-align: center;">Дескриптор:</td> </tr> <tr> <td>Мәтіндегі негізгі ақпарат пен қосымша ақпараттарды табады</td> </tr> <tr> <td>Стилін ажыратады, түсіндіреді</td> </tr> <tr> <td>Жалқы есімдерді теріп жазады</td> </tr> </table> <p>Саралау: Дереккөздер:</p> <table border="1" data-bbox="432 1924 1273 2078"> <tr> <td> <p>Стиль (лат. stylus, грек. stylos – жазуға арналған таяқша) – қаламгердің жазу мәнері, ой түйінін ашу тәсілі, образдар жүйесінің тұрақты бірлігі. Стиль түрлері – 5:</p> <p>- Көркем әдебиет стилі – проза, поэзия, драматургия салаларында жазылған көркем шығармалардың стилі (тілі). Көркем әдебиет стиліне тән ерекшеліктер: көркем сөз байлығы, көп стильді болып келетіндігі.</p> <p>- Ауызекі сөйлеу стилі негізгі тілдің қызметімен қарым-қатынас функциясын атқарады.</p> </td> </tr> </table> | Білемін | Жаңалық | Қарама - қайшы | Түсінбедім/білгім келеді | V | + | - | ? | Дескриптор: | Мәтінді түртіп алу тәсілі арқылы оқиды | Мәтін мазмұны жайында өз ойымен бөліседі, қорытады | 1. Негізгі ақпарат | | 2. Қосымша ақпарат | | 3. Стили, себебі... | | 4. Жалқы есімдер: | | Дескриптор: | Мәтіндегі негізгі ақпарат пен қосымша ақпараттарды табады | Стилін ажыратады, түсіндіреді | Жалқы есімдерді теріп жазады | <p>Стиль (лат. stylus, грек. stylos – жазуға арналған таяқша) – қаламгердің жазу мәнері, ой түйінін ашу тәсілі, образдар жүйесінің тұрақты бірлігі. Стиль түрлері – 5:</p> <p>- Көркем әдебиет стилі – проза, поэзия, драматургия салаларында жазылған көркем шығармалардың стилі (тілі). Көркем әдебиет стиліне тән ерекшеліктер: көркем сөз байлығы, көп стильді болып келетіндігі.</p> <p>- Ауызекі сөйлеу стилі негізгі тілдің қызметімен қарым-қатынас функциясын атқарады.</p> | <p>Оқулық. 58-59-беттер.</p>  <p>Кеспе парақ</p> <p>Уикипедия. Ережелер парағы</p> |
| Білемін | Жаңалық | Қарама - қайшы | Түсінбедім/білгім келеді | | | | | | | | | | | | | | | | | | | | | | | |
| V | + | - | ? | | | | | | | | | | | | | | | | | | | | | | | |
| Дескриптор: | | | | | | | | | | | | | | | | | | | | | | | | | | |
| Мәтінді түртіп алу тәсілі арқылы оқиды | | | | | | | | | | | | | | | | | | | | | | | | | | |
| Мәтін мазмұны жайында өз ойымен бөліседі, қорытады | | | | | | | | | | | | | | | | | | | | | | | | | | |
| 1. Негізгі ақпарат | | | | | | | | | | | | | | | | | | | | | | | | | | |
| 2. Қосымша ақпарат | | | | | | | | | | | | | | | | | | | | | | | | | | |
| 3. Стили, себебі... | | | | | | | | | | | | | | | | | | | | | | | | | | |
| 4. Жалқы есімдер: | | | | | | | | | | | | | | | | | | | | | | | | | | |
| Дескриптор: | | | | | | | | | | | | | | | | | | | | | | | | | | |
| Мәтіндегі негізгі ақпарат пен қосымша ақпараттарды табады | | | | | | | | | | | | | | | | | | | | | | | | | | |
| Стилін ажыратады, түсіндіреді | | | | | | | | | | | | | | | | | | | | | | | | | | |
| Жалқы есімдерді теріп жазады | | | | | | | | | | | | | | | | | | | | | | | | | | |
| <p>Стиль (лат. stylus, грек. stylos – жазуға арналған таяқша) – қаламгердің жазу мәнері, ой түйінін ашу тәсілі, образдар жүйесінің тұрақты бірлігі. Стиль түрлері – 5:</p> <p>- Көркем әдебиет стилі – проза, поэзия, драматургия салаларында жазылған көркем шығармалардың стилі (тілі). Көркем әдебиет стиліне тән ерекшеліктер: көркем сөз байлығы, көп стильді болып келетіндігі.</p> <p>- Ауызекі сөйлеу стилі негізгі тілдің қызметімен қарым-қатынас функциясын атқарады.</p> | | | | | | | | | | | | | | | | | | | | | | | | | | |

| | | | | | | | | | | |
|--|---|---------------------|--------------------------------|-----------------|-------------------------|-------------|-----------------------|--|--------------------|--|
| <p>ОҰБ</p> <p>2+2+2 минут (Қолдану)</p> <p>КӨШБАСШЫЛЫҚ</p> <p>1 минут</p> <p>3 минут (жинақтау)</p> <p>ТДБО</p> <p>3 минут</p> | <p>тікелей хабар берудің айрықша формасын құрайды. Ауызекі сөйлеу тілінің тілдік белгілері: сөйлеудің еркінділігі; сөйлеудің мазмұны: диалогтік форма мен қарапайымдылық.</p> <p>-Баспасөз (публицистикалық) стилі қоғам өмірі үшін маңызды мәселелерді талқылау деген ұғымда жұмсалады. Бұл стильге саяси тақырыпқа жазылған газет, журналдардағы мақалалар жатады.</p> <p>-Ғылыми-стиль — зат не құбылыс ғылыми негізде сипатталып, дәлелдеуді қажет ететін стильдің бір түрі.</p> <p>-Ресми құжаттар немесе іс-қағаздар стилі — ресми қатынастар аясында қызмет ететін стильдің бірі. Ресми стиль талаптары: дәлдік, айқындық немесе жүйелілік; логикалық, дәлелділік; баяндаудың ықшамдылығы, артық сөздің болмауы.</p> <p><i>Сұрақтарды жұпта талқылап, мұғалім сұрауымен жауап береді, қажет жағдайда бір-бірін толықтырып отырады.</i></p> <p style="text-align: right;"><u>ҚБ «Бағдаршам»</u></p> <p>ТЖ. Тапсырма. «Мен білемін» Шарты: Оқылым мәтінде кездесетін термин сөздерді бір түсті маркермен теріп жазыңдар.</p> <table border="1" data-bbox="432 723 1233 864"> <tr><td>Дескриптор:</td></tr> <tr><td>Термин сөздерді анықтап тереді</td></tr> <tr><td>Уақыт үнемдейді</td></tr> <tr><td>Топтық ережені сақтайды</td></tr> </table> <p><u>Саралау.</u> Дереккөздер: Оқулықтағы ереже</p> <p><i>Постер сағат тілі бойынша жылжып отырады, әр топ жазылған сөздердің санын айтады. Қай топта сөз саны көп?</i></p> <p><i>Осы термин сөздердің арасында қандай неологизмер кездеседі?</i></p> <p style="text-align: right;"><u>ҚБ «Бағдаршам»</u></p> <p>Жазылым. ЖЕ. Тапсырма. «Жылдам жазу» әдісі Шарты: «Астана – экономикасы шарықтаған қала» тақырыбына шағын мәтін құра. (60-бет, 6-тапсырма)</p> <table border="1" data-bbox="432 1368 1233 1509"> <tr><td>Дескриптор:</td></tr> <tr><td>Тақырыпқа сай жазады.</td></tr> <tr><td>Термин сөздер мен неологизмдерді пайдаланады</td></tr> <tr><td>Көлемі – 20-30 сөз</td></tr> </table> <p>«Автор орындығы» <i>Қалаулары бойынша 1-2 оқушы жазғандарын ортаға шығып оқиды, қалғандары бағалайды.</i></p> <p style="text-align: center;">ҚБ «Екі жұлдыз , бір ұсыныс» (не ұнады, ұсыныс)</p> | Дескриптор: | Термин сөздерді анықтап тереді | Уақыт үнемдейді | Топтық ережені сақтайды | Дескриптор: | Тақырыпқа сай жазады. | Термин сөздер мен неологизмдерді пайдаланады | Көлемі – 20-30 сөз |  <p>Постер, маркер</p> <p>Оқулық. 55,57-беттер.</p>    |
| Дескриптор: | | | | | | | | | | |
| Термин сөздерді анықтап тереді | | | | | | | | | | |
| Уақыт үнемдейді | | | | | | | | | | |
| Топтық ережені сақтайды | | | | | | | | | | |
| Дескриптор: | | | | | | | | | | |
| Тақырыпқа сай жазады. | | | | | | | | | | |
| Термин сөздер мен неологизмдерді пайдаланады | | | | | | | | | | |
| Көлемі – 20-30 сөз | | | | | | | | | | |
| <p>Сабақтың соңы</p> <p>2 мин</p> <p>ОҰБ</p> <p>1 минут</p> |  <p>Кері байланыс «Рефлексиялық нысана»</p>  <p>Үйге тапсырма: Мәтінді толықтырып , қайта өңдеп келу.</p> | <p>Таныстырылым</p> | | | | | | | | |
| <p>Қосымша ақпарат</p> | | | | | | | | | | |

| <p>Дифференциация – Сіз оқушыларға көбірек қолдау көрсету үшін не істейсіз? Қабілеті жоғары оқушыларға қандай тапсырма беруді көздеп отырсыз?</p> | <p>Бағалау – Оқушылардың ақпаратты қаншалықты меңгергенін қалай тексересіз?</p> | <p>Пәнаралық байланыс Қауіпсіздік ережелері АКТ-мен байланыс Құндылықтармен байланыс (тәрбиелік элемент)</p> |
|--|--|---|
| <p><i>Оқушылар жеке, жұппен, топпен жұмыстар жасайды деп жоспарлануда. Жұмыс барысында мен сыныпты аралап, оқушыларға көмек көрсетемін. Оқушыларды қолдап, мадақтап отыру ескеріледі. 2-3-4-тапсырмалар бойынша дереккөздер ұсынамын.</i></p> | <p><i>Мұғалім жетекші ретінде оқушылардың іс-әрекетін бақылап, топтарды аралап жүремін және әр тапсырмадан соң кері байланыс алуды жоспарладым: 1-2-3 тапсырма- «Бағдаршам», 4-тапсырма – «Екі жұлдыз, бір тілек». Сабақ соңында «Рефлексиялық нысана».</i></p> | <p><i>Тақырып отансүйгіштік, еңбекқорлықпен байланысты. Оқушыларға ел экономикасы жайында тығдалым жіне оқылым ақпараттары ұсынылады. Кабинетте оқушылардың сынып ішінде еркін қозғалуына және бір-бірімен жақын қарым-қатынас жасауына жағдай жасаады. Интерактивті тақта қолданылады. Мұғалім сабақта оқушылардың бір-бірінің пікіріне сыйластықпен қарауын қадағалайды, уақытты тиімді қолдануға үйретеді.</i></p> |
| <p>Ойлану Сабақ мақсаттары/оқу мақсаттары жүзеге асырымды болды ма? Бүгін оқушылар нені үйренді? Сыныптағы оқу атмосферасы қандай болды? Дифференциацияны жүзеге асыру қолымнан келді ме? Мен жоспарланған уақытымды ұстандым ба? Мен жоспарыма қандай өзгерістер енгіздім және неліктен?</p> | <p>Төменде берілген бөлімді осы сабақ туралы ойларыңызды жазу үшін пайдаланыңыз. Сол жақ бағанда берілген сабағыңызға қатысты ең маңызды сұрақтарға жауап беріңіз.</p> <p><i>Тақырып бойынша берілген оқу мақсаттары және сабақ мақсаттары нақты қойылған, ұсынылған тапсырмаларды оқушыларға орындату арқылы қол жетімді деген пікірдемін. Оқушылар сабақ басында ой қозғау арқылы сабақ тақырыбына шығады. Оқу мақсаты мен сабақ мақсаттарын жүзеге асыру үшін мәтін ұсынылмақ. Оқушылар мәтіндермен жеке танысу барысында зейінді дұрыс шоғырландыруға, жұппен сұрақтарды талқылау арқылы өзара қарым-қатынас барысында сыйластыққа, бір-бірін тыңдай білуге үйренетін болады. Мәтінге талдау жасау жұмысы барлық топ мүшелерінің белсене атсалысуын жүзеге асыруда қолайлы болмақ деп жоспарға қойылған. Оқушылардың белгілі бір нәтижеге жетуі үшін жұмыс алгоритмдері ұйымдастырылады. Жұппен жұмыс кезінде оқушылар бір-бірімен кеңесе алады. Дифференциация дереккөздер мен қолдану тапсырмалары арқылы жүзеге асырылады. Қабілеті жоғары оқушылар қосымша тапсырмалар орындайды. Сабақ құрылымы сақталынады және ұсынылған тапсырмаларға бөлінген уақыт мөлшері нақты және оларды орындау мүмкіндігі қолжетімді.</i></p> | |
| <p>Жалпы баға Сәтті өткен екі нәрсені атап көрсетіңіз (сабақ беру және оқытуға қатысты)? 1: 2: Қандай екі нәрсе сабақтың одан да жақсы өтуіне ықпалын тигізер еді (сабақ беру және оқытуға қатысты)? 1: 2: Осы сабақ барысында сынып немесе жеке оқушылар туралы менің келесі сабағыма дайындалу үшін қажет болуы мүмкін қандай ақпарат алдым?</p> | | |